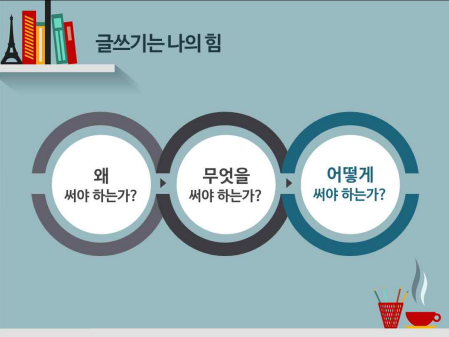

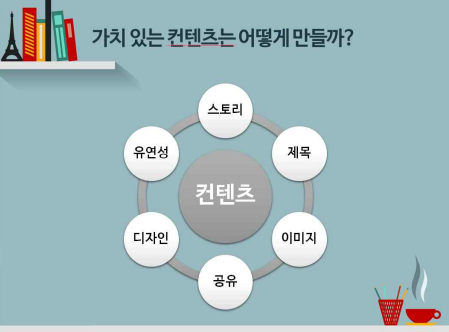



KU Learning Channel 프로그램 과정개요서

주제	통합적 사고와 소통을 위한 글쓰기				차시	3		
대상	글로벌 캠퍼스 재학생				사이트	http://tls.kku.ac.kr		
일시					보상	다드림포인트 또는 상품		
핵심역량	인성역량	의사소통역량	종합적 사고력	지식탐구역량	창의역량	정보활용역량	글로벌 역량	리더십 역량
		20	20		20	30		10
강사	성명	김현정			소속	한국 코치 협회		

2. 특강 개요

개요	자신을 성찰하고 표현해 내는 능력은 자신이 속한 사회와의 효율적 소통을 위해 요구되는 필수적인 자질이라 할 수 있다. 정보화사회일수록 종합적으로 사고하고 논리적으로 언어를 사용하는 능력이 더욱 요구된다.													
목표	글쓰기의 전반적인 이해와 꾸준한 글쓰기를 위한 동기를 유발할 수 있도록 한다.													
특강 내용	<ul style="list-style-type: none"> • 우리의 사고는 글쓰는 과정에서 정돈된다. • 소통의 도구로써의 글쓰기와 자기 성찰로써의 글쓰기 • 삶의 리더로 살기위한 글쓰기의 필요성 • 정확한 정보와 충실한 내용의 중요성 • 피드백 과정을 통해 더듬어지고 발전해가는 글쓰기 													
추천 도서	유시민(2015) 유시민의 글쓰기 특강 박종인(2016) 기자의 글쓰기 이오덕(2017) 이오덕의 글쓰기													
특강 맛보기	 <p>글쓰기는 나의 힘</p> <p>왜 써야 하는가? 무엇을 써야 하는가? 어떻게 써야 하는가?</p>	 <p>읽고 생각하고 써라 (RTW)</p> <p>다독 多讀 다상량 多常量 다작 多作</p>												
	 <p>가치 있는 콘텐츠는 어떻게 만들까?</p> <p>스토리, 제목, 이미지, 공유, 디자인, 유연성</p>	 <p>글쓰기 도구상자 - 글을 쓰려면 잘 지켜야 한다</p> <table border="1" style="width: 100%; border-collapse: collapse; font-size: small;"> <thead> <tr> <th>영급</th> <th>도입부</th> <th>구성의 형식</th> </tr> </thead> <tbody> <tr> <td>그림을 그리듯 특징을 포착하라 키워드를 뽑아내 그 단어로 엮는다</td> <td>첫머리에서 승부를 보기 위한 건락 왜 두괄식으로 써야 하나</td> <td>호기심을 자극하는 도입부 핵심에 따라 재료를 배치하라</td> </tr> <tr> <th>선택, 집중, 생략</th> <th>구성 윤리</th> <th>마무리</th> </tr> <tr> <td>요약은 누구나 할 수 있다 일단 선택했다면 가지는 과감하게 재포장</td> <td>말단 메모하라 글로 완성은 그 다음 요약하기도 좋은 글쓰기 훈련</td> <td>제시한 단어를 활용한 매듭짓기 문말카들이 글을 맺는 방식</td> </tr> </tbody> </table>		영급	도입부	구성의 형식	그림을 그리듯 특징을 포착하라 키워드를 뽑아내 그 단어로 엮는다	첫머리에서 승부를 보기 위한 건락 왜 두괄식으로 써야 하나	호기심을 자극하는 도입부 핵심에 따라 재료를 배치하라	선택, 집중, 생략	구성 윤리	마무리	요약은 누구나 할 수 있다 일단 선택했다면 가지는 과감하게 재포장	말단 메모하라 글로 완성은 그 다음 요약하기도 좋은 글쓰기 훈련
영급	도입부	구성의 형식												
그림을 그리듯 특징을 포착하라 키워드를 뽑아내 그 단어로 엮는다	첫머리에서 승부를 보기 위한 건락 왜 두괄식으로 써야 하나	호기심을 자극하는 도입부 핵심에 따라 재료를 배치하라												
선택, 집중, 생략	구성 윤리	마무리												
요약은 누구나 할 수 있다 일단 선택했다면 가지는 과감하게 재포장	말단 메모하라 글로 완성은 그 다음 요약하기도 좋은 글쓰기 훈련	제시한 단어를 활용한 매듭짓기 문말카들이 글을 맺는 방식												