

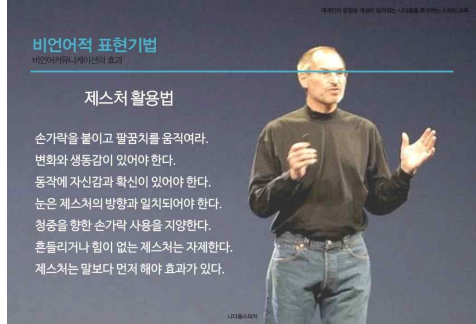



KU Learning Channel 프로그램 과정개요서

주제	직무역량 강화 프레젠테이션 스킬				차시	3		
대상	글로벌캠퍼스 재학생				사이트	http://tls.kku.ac.kr		
일시	2016년 9월 1일 ~ 2017년 2월 29일 [상시개방]				보상	다드림포인트 또는 상품		
핵심역량	인성역량	의사소통역량	종합적 사고력	지식탐구역량	창의역량	정보활용역량	글로벌 역량	리더십 역량
		70%				30%		
강사	성명	김나운			소속	나다움스피치		

2. 특강 개요

개요	<ul style="list-style-type: none"> 프레젠테이션이라 일컫는 퍼블릭 스피치에 대한 기본적인 구조를 이해하고 발표를 통해 자신감과 역량을 효과적으로 보여줄 수 있는 다양한 스킬을 습득할 수 있다. 		
목표	<ul style="list-style-type: none"> 프레젠테이션 프로세스에 맞추어 기획, 작성, 발표 역량을 강화한다. 		
특강 내용	<ul style="list-style-type: none"> 발표종류에 따른 프레젠테이션 기획과 프레젠테이션의 흐름을 설계하는 방법을 알아보고 TPO에 따른 청중 분석 및 발표 컨셉을 잡는다. 자료정리 및 기승전결에 따른 슬라이드 구성법과 스토리보드 작성 및 슬라이드 내 시각자료 활용법을 배워보고 발표자용 스크립트를 만들어 본다. 발표자의 이미지를 형성하는 언어적, 반언어적, 비언어적 표현기법을 통해 신뢰감을 주는 말투와 목소리 강조기법을 활용하고 올바른 시선처리와 자세, 바디랭귀지를 사용해본다. 		
추천 도서	<ul style="list-style-type: none"> 		
특강 맛보기	 <p>프레젠테이션 기획 분석 성공적인 프레젠테이션을 위한 필수 분석 단계 3!</p> <p>프레젠테이션을 기획하기 전 반드시 행해져야 하는 세 가지 요소로 정리하고자 한다. 흐름을 결정하기 전 방향을 잡는데 결정적인 영향을 주기 때문에 반드시 체크해본다.</p> <ul style="list-style-type: none"> 목적 설정 청중 분석 장소 분석 <p>Purpose 유명한 프레젠테이션의 의의 목적 및 세부적인 절차나 계획을 통한 목표 설정</p> <p>People 청중이 만연이나 연영, 성별, 직업, 의사결정자, 태도, 자세 등에 대한 분석</p> <p>Place 프레젠테이션 용기를 위한 장소나 환경, 장비, 사일, 확인 및 점검</p>		 <p>프레젠테이션 디자인 어떻게 보여줄 것인가?</p> <p>1차 디자인 : 자료를 기획에 맞게 나열한다.</p> <p>흐름 없이 가다가 바뀌어선 안 된다!</p> <ul style="list-style-type: none"> 수익을 높인다 <ul style="list-style-type: none"> 시간당 인원을 늘린다 <ul style="list-style-type: none"> 인원을 늘린다 노동 효율을 높인다 달리는 시간을 늘린다 <ul style="list-style-type: none"> 당사자를 늘린다 비용을 줄인다 부속품을 늘린다 <ul style="list-style-type: none"> 부속품을 늘린다 부속품을 늘린다 수익률을 높인다 <ul style="list-style-type: none"> 고급 수익률을 높인다 대중 수익률을 높인다 자신 투자 수익을 높인다 <ul style="list-style-type: none"> 수익률을 높인다 수익률을 높인다 시율을 높인다 <ul style="list-style-type: none"> 확신을 높인다 확신을 높인다 확신을 높인다 확신을 높인다 확신을 높인다 확신을 높인다
	 <p>비언어적 표현기법 비언어적 커뮤니케이션의 효과</p> <p>제스처 활용법</p> <p>손가락을 벌이고 팔꿈치를 움직여라. 변화와 생동감이 있어야 한다. 동작에 자신감과 확신이 있어야 한다. 눈은 제스처의 방향과 일치되어야 한다. 청중을 향한 손가락 사용을 지양한다. 흔들리거나 힘이 없는 제스처는 자제한다. 제스처는 말보다 먼저 해야 효과가 있다.</p>		 <p>언어적 표현기법 묘사로 말하기</p> <p>묘사의 정의 어떤 대상이나 사물, 현상 따위를 언어로 서술하거나 그림을 그려서 표현함.</p> <p>인상적 묘사 (주관적) 표현하고자 하는 대상을 눈에 보듯 자신의 느낌대로 빚어 표현</p> <p>과학적 묘사 (객관적) 표현하고자 하는 대상을 있는 그대로 표현</p>

