
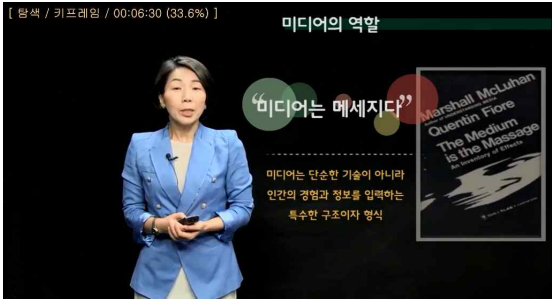




# KU Teaching Channel 프로그램 과정개요서

## KU Teaching Channel 프로그램(15)

주제	교수매체활용 교수법	차시	5차시
대상	글로벌캠퍼스 교수자 전체		
강사	성명	심미자	소속
			부산대학교 교수

### 2. 특강 개요

개요	<ul style="list-style-type: none"> <li>교수매체의 역할과 시각자료 활용의 필요성을 알아보고 교수매체의 유형과 특징을 소개한다.</li> </ul>		
목표	<ul style="list-style-type: none"> <li>효과적인 교수매체를 활용하기 위한 기획절차와 자료개발 원리 및 기법 등을 안내하고 실제 수업에 활용할 수 있는 시각자료를 제작할 수 있도록 한다.</li> </ul>		
특강 내용	<ul style="list-style-type: none"> <li>교수매체의 개념과 시각자료 활용의 필요성</li> <li>교수매체의 유형과 장단점</li> <li>교수매체 제작과 활용법</li> <li>파워포인트 기획절차와 제작기법</li> <li>창의적 시각자료 만들기</li> </ul>		
추천 도서	<ul style="list-style-type: none"> <li>장경호. (2015). 직장인을 위한 실무 파워포인트 2013 for 프레젠테이션</li> <li>신재한. (2015). 교육매체 개발 및 활용의 이해</li> </ul>		
특강 맛보기	 <p style="text-align: center;">키네틱 타이포 그래픽</p>	 <p style="text-align: center;">미디어의 역할</p>	
	 <p style="text-align: center;">시각자료 활용의 필요성</p>	 <p style="text-align: center;">시각자료 활용의 필요성</p>	